



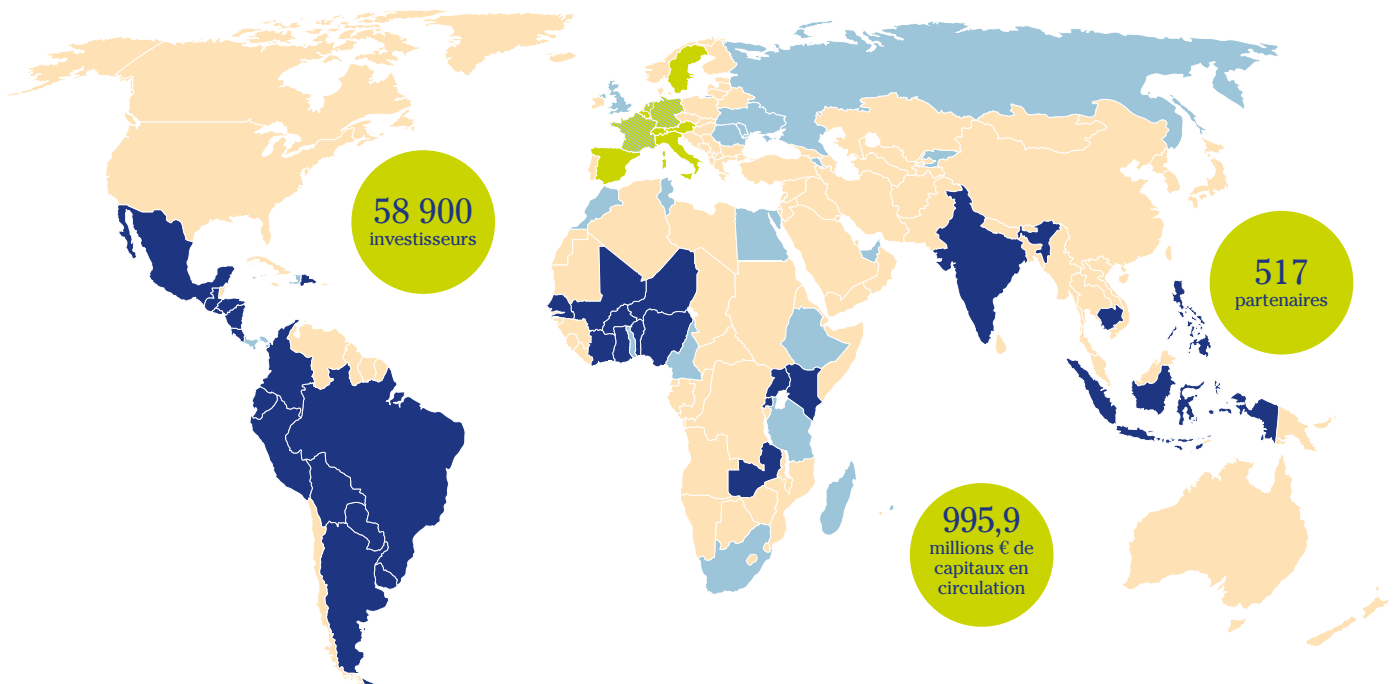
Investir pour un impact social positif

Coopérative internationale, Oikocredit est un pionnier de l'investissement à impact. Animé par l'ambition d'autonomiser les personnes à faible revenu afin d'améliorer leurs conditions de vie, Oikocredit s'engage depuis plus de quarante-cinq ans pour un changement positif.

A travers le prêt, la prise de participation et le renforcement des capacités, Oikocredit soutient des partenaires locaux engagés dans les secteurs de l'inclusion financière, de l'agriculture et des énergies renouvelables en Afrique, en Asie et en Amérique latine.

Oikocredit recherche en priorité un impact social positif, tout en s'efforçant de préserver l'environnement et de dégager un rendement financier équilibré pour ses investisseurs.

Oikocredit est financé par des particuliers et des institutions résolus à agir, par leurs placements financiers, pour un développement inclusif et durable à travers le monde.



- 33 pays d'investissement prioritaires pour Oikocredit
- Autres pays dans lesquels Oikocredit investit actuellement
- 9 pays dans lesquels Oikocredit s'emploie à lever des fonds

Côte d'Ivoire Renforcer l'autonomie des femmes entrepreneurs

Pendant trois ans, Jennifer Toussou a vendu ses produits dans la rue. Déterminée à développer son commerce, elle s'est tournée vers Fin'Elle, une institution de microfinance partenaire de Oikocredit, avec l'appui de laquelle elle a pu faire évoluer son activité : elle a ouvert sa propre boutique sur le marché local, a diversifié ses produits et a acheté une parcelle de terrain sur laquelle elle a construit une maison et installé un poulailler. L'autonomisation des femmes entrepreneurs, comme Jennifer, est l'objectif de Fin'Elle qui propose des prêts de microfinance et de mésofinance aux petites et moyennes entreprises appartenant à des Ivoiriennes.



Renouer avec la croissance et regarder vers l'avenir



La directrice générale de Oikocredit, Mirjam 't Lam, nous fait part de ses réflexions sur une année fructueuse pour la coopérative et sur ses projets pour 2022

24 mars 2022

2021 a été une année importante pour Oikocredit. Nous nous sommes bien remis des conséquences économiques de la pandémie de coronavirus et nous avons pu réfléchir à l'avenir de notre coopérative. Nous devons ces résultats à la fidélité de nos membres et investisseurs, à l'engagement de nos collaborateurs et à la résilience de nos partenaires. Au-delà de ces constats positifs, nous sommes conscients du fait que le Covid-19 et ses répercussions ont plongé des millions de personnes dans la pauvreté et ont particulièrement nui aux perspectives de vie des femmes et des petites filles.* Notre mission, qui consiste à aider les personnes à faible revenu à vivre dans la dignité, est donc plus nécessaire que jamais. J'écris ceci en pensant à l'invasion de l'Ukraine par la Russie et je dois reconnaître qu'il est devenu beaucoup plus difficile de faire des projets pour l'avenir.

Redressement financier

La coopérative a maintenu la stabilité de son capital, reconstruit le portefeuille de financement du développement et retrouvé la rentabilité en 2021, les marchés de nos pays cibles ayant généralement renoué avec la croissance. Nous avons enregistré en 2021 un résultat positif de 15,3 millions d'euros, après la contraction et la perte nette de 22,2 millions d'euros en 2020, et notre portefeuille a regagné 17,8%, à 995,9 millions d'euros, grâce au renouvellement des prêts accordés aux partenaires actuels et nouveaux. Ces résultats sont conformes à nos attentes.

Le capital total des membres est passé de 1.104,1 millions d'euros en 2020 à 1.129 millions en 2021. La valeur nette de l'actif par action établie à 213,58€ (2020 : 210,50€) en 2021 et le ratio de liquidité à 21,5% (2020 : 33,1%) sont revenus à un niveau proche de ceux observés avant la crise de Covid-19.

Nous sommes fiers de la croissance solide du portefeuille dans l'inclusion financière à 761,4 millions d'euros (2020 : 641,3 millions d'euros) et dans l'agriculture à 182,6 millions d'euros (2020 : 148,7 millions d'euros). Les énergies renouvelables ont connu une légère baisse à 43,7 millions d'euros (2020 : 45,7 millions d'euros). La croissance a été particulièrement forte en Afrique (38%), conformément à notre ambition d'y accroître notre exposition ; elle est saine en Asie (33,3%) ainsi qu'en Amérique latine et dans les Caraïbes (7,5%). Le total des prêts s'est accru de 21,7% tandis que les fonds propres ont légèrement reculé de 0,3%.

Mis à part cinq d'entre eux, tous les partenaires qui bénéficiaient de « suspension de paiement » ont repris leur calendrier de remboursement et nous avons maintenu la qualité du portefeuille.

Performance sociale et renforcement des capacités

La première enquête numérique de Oikocredit sur les changements perçus par nos clients a marqué une avancée majeure dans notre gestion de la performance sociale. L'enquête a permis de recueillir les réponses de plus de 2.500 clients de

cinq partenaires actuels et anciens au Kenya, au Pérou, aux Philippines et en Ouganda sur les changements affectant leurs revenus, leur épargne, le développement de leur activité et le bien-être de leur foyer. Un autre temps fort de 2021 a été le retour positif des parties prenantes à notre rapport d'impact 2021 (<https://www.oikocredit.fr/publications/rapport-dimpact>) qui montre à quel point la collaboration entre notre coopérative et nos partenaires crée des opportunités pour les personnes à faible revenu.

Alors que la pandémie s'est ralentie au cours du second semestre, nous avons prudemment repris le renforcement des capacités sur place et en présence des partenaires, ce qui affermit ceux-ci sur le plan organisationnel et améliore leur impact social. Nous avions pour un temps transféré en ligne tout le renforcement des capacités en 2020. Au total, nous avons investi 0,4 millions d'euros dans le renforcement des capacités de 50 partenaires actuels et potentiels : nous avons par exemple lancé un projet de gestion du risque de prix pour 11 partenaires africains du café, le programme Women Innovation for Sustainable Enterprise pour 5 partenaires ghanéens, et le projet Innovative Finance for Improved Livelihoods pour 37 organisations paysannes au Kenya et en Ouganda.

L'année à venir

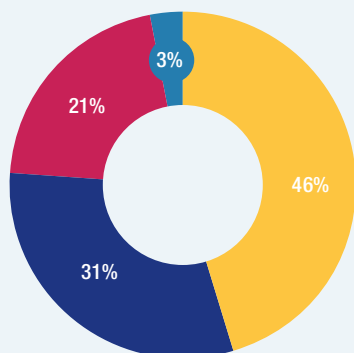
Les solides rendements financiers et sociaux obtenus en 2021 constituent une base solide pour le développement futur de Oikocredit dans un monde actuellement incertain. Deux grands changements stratégiques et organisationnels se concrétiseront cette année. Le premier, prévu pour mi-2022, est le lancement de notre stratégie 2022-2026 que nous avons élaborée conjointement avec nos collaborateurs, nos membres, nos partenaires et des experts externes. Cette nouvelle stratégie comprend la création d'un mouvement mondial d'investisseurs et une approche holistique de l'investissement dans des secteurs tels que le logement, l'éducation, la santé, l'eau et l'assainissement pour aider les communautés à faible revenu à renforcer leur résilience. Nous avons commencé à piloter quelques-uns de ces projets axés sur les communautés. Le second changement, à propos duquel nous avons également mené une large consultation, sera le passage à un nouveau modèle de levée de fonds que nous proposerons aux membres de la coopérative lors de la prochaine assemblée générale en juin.

Oikocredit continuera à répondre avec agilité aux nouvelles opportunités et aux nouveaux défis pour avoir un impact sur les personnes que nous servons. Bien que nous ayons beaucoup à attendre de l'année à venir, grande est notre inquiétude pour le peuple ukrainien : nous condamnons tous les actes d'agression et de violence car nous nous efforçons de créer un monde où règnent la justice et la paix.

Oikocredit d'un coup d'œil

Financements par région

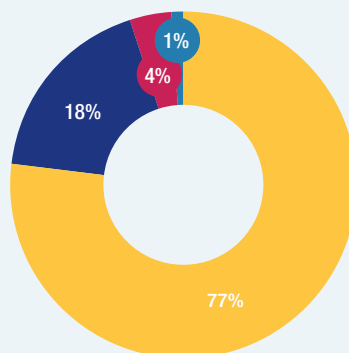
Au 31 Décembre 2021



- Amérique latine et Caraïbes
- Asie
- Afrique
- Autres

Financements par secteur

Au 31 Décembre 2021

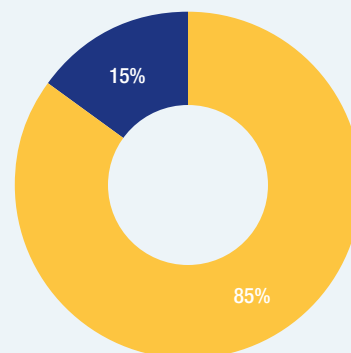


- Inclusion financière*
- Agriculture
- Énergies renouvelables
- Autres

* Y compris la microfinance et le financement des PME/PMI

Types de financement

Au 31 Décembre 2021



- Prêts
- Prises de participation

Chiffres clés

Au 31 Décembre 2021

● Total actif	1 258,1 millions €
● Total de l'encours de financement du développement	995,9 millions €
● Capital social	1 129,0 millions €
● Nombre total de partenaires	517
● Encours de financement moyen par partenaire	1,9 millions €
● Valeur intrinsèque d'une part sociale	213,58 €
● Résultat net (depuis le début de l'année)	15,3 millions €

Performances sociales et environnementales

Au 31 décembre 2020

La gestion de la performance sociale et environnementale est une priorité pour Oikocredit. Nous suivons des indicateurs de performance pour nous assurer que nos partenaires de projet atteignent la bonne cible et fournissent des services qui améliorent concrètement la vie de leurs clients.

Clients servis par les partenaires de Oikocredit dans le secteur de l'inclusion financière 32,2 millions

- % de femmes 87 %
- % de clients en milieu rural 63 %

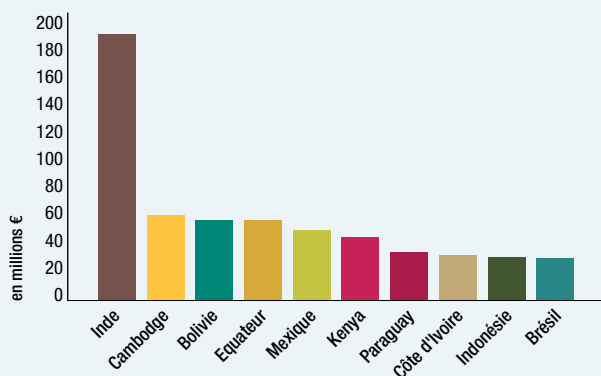
Agriculteurs servis par les partenaires agricoles de Oikocredit 542 000

Energies renouvelables

- Foyers ayant accès à l'énergie propre 68 000
- Réduction des émissions de CO₂ (en tonnes) 164 000

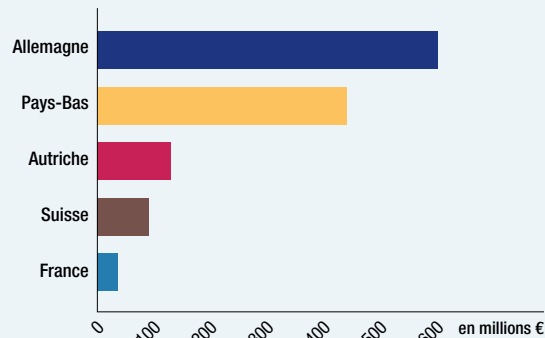
Les 10 principaux pays d'investissement

Au 31 Décembre 2021



Les 5 premiers pays investisseurs

Au 31 Décembre 2021



Ratios et chiffres clés

Le tableau suivant est un extrait trimestriel non audité des chiffres clés. Les comptes annuels complets sont disponibles à l'adresse suivante www.oikocredit.coop/annual-report. Pour plus d'informations sur les résultats du trimestre en cours, consultez notre actualité trimestrielle sur www.oikocredit.coop/news

Principaux ratios trimestriels et chiffres (depuis le début de l'année)	2021 Q4	2021 Q3	2021 Q2	2021 Q1	2020 Q4
Des rendements financiers équitables pour les investisseurs					
● Rendement des capitaux propres	1,4%	1,8%	1,8%	4,3%	-2,0%
● Rendement des actifs	1,2%	1,6%	1,7%	3,8%	-1,8%
Gestion du risque de liquidité					
● Ratio de liquidité en % de l'actif total	21,5%	31,2%	33,4%	30,8%	33,1%
● Liquidités disponibles	€ 74,9 M	€ 174,8 M	€ 205,2 M	€ 191,4 M	€ 190,3 M
Solvabilité et gestion du capital					
● Valeur nette de l'actif par action	€ 213,58	€ 213,87	€ 212,82	€ 213,11	€ 210,50
● Ratio de levier	2,7%	2,4%	2,3%	2,9%	3,6%
Gestion du risque de crédit					
● Provisions pour pertes sur prêts en capital et intérêts et dépréciation des capitaux propres en % du financement du développement en cours	9,7%	10,7%	11,4%	10,9%	13,0%
● % du portefeuille respectant ses échéances	89,9%	90,1%	90,1%	89,6%	90,8%
● Portefeuille à risque (90 jours)	5,5%	6,1%	5,9%	5,6%	5,8%
Gestion des coûts					
● Frais généraux et administratifs en % du total des actifs	2,3%	2,2%	2,2%	2,2%	2,3%
Gestion des risques de marché					
● Résultat opérationnel total en % du portefeuille de financement du développement	4,7%	5,2%	5,6%	5,5%	4,8%
● Devises fortes en % du portefeuille de financement du développement	54,4%	55,0%	52,8%	50,2%	52,0%

Commentaires sur les principaux ratios et chiffres du trimestre

Les principaux ratios et chiffres trimestriels fournis ci-dessus donnent aux membres et investisseurs de Oikocredit des informations financières supplémentaires sur les résultats obtenus et les progrès réalisés au cours du dernier trimestre.

Générer des rendements financiers équitables pour les investisseurs

Les ratios de rendement du portefeuille total, les fonds propres et les actifs sont restés au-dessus du budget mais ne se sont pas détériorés au cours du 4^{ème} trimestre 2021 par rapport au trimestre précédent, principalement en raison de l'augmentation des provisions pour le recouvrement des remboursements en retard. Ils continuent cependant de se comporter favorablement par rapport à 2020 dont la perte avait généré des résultats négatifs.

Gestion du risque de liquidité

Le ratio de liquidité a continué de reculer à 21,5%, principalement dû au fait que la coopérative a cherché à faire évoluer son portefeuille de financement du développement, ce qui a entraîné un dépassement des décaissements par rapport aux versements. La réserve de liquidités reste cependant suffisante pour financer les prêts aux partenaires et les rachats d'actions.

Solvabilité et gestion du capital

La valeur nette de l'actif par action (€ 213,58) est pratiquement restée inchangée depuis le 3^{ème} trimestre 2021, et reste

supérieure à celle de fin 2020 ; ce qui montre qu'il y a eu de la création de valeur pour la coopérative. Le ratio de levier a légèrement augmenté au 4^{ème} trimestre, et s'est néanmoins amélioré par rapport à 2020 du fait des remboursements de prêts et de l'acquittement d'autres obligations.

Gestion du risque de crédit

Les provisions pour pertes sur prêts et les dépréciations sur capitaux propres ont continué à diminuer par rapport à la taille globale du portefeuille de financement du développement qui, lui a augmenté. Le pourcentage de partenaires respectant leurs délais de paiement est resté stable à 90% alors même que le portefeuille à risque (pourcentage des encours impayés de plus de 90 jours) s'est lui-même amélioré, passant de 6,1% à 5,5%, tout en restant sous le seuil cible de 6%, ce qui est acceptable.

Gestion des coûts

Le ratio coûts/actifs s'est légèrement détérioré au 4^{ème} trimestre mais reste dans l'objectif de 2,3%.

Gestion du risque de marché

Le résultat d'exploitation total en pourcentage du portefeuille total de financement du développement a diminué au 4^{ème} trimestre 2021 et reste inférieur au budget. Cela s'explique principalement par la matérialisation de la croissance du portefeuille en fin de trimestre, et les résultats, inférieurs au budget, des produits d'intérêts nets et des ventes d'actions.

Chiffres clés de Oikocredit sur cinq ans

Ce qui suit est un extrait (non-audité) des états financiers complets et certifiés de Oikocredit.
Les comptes annuels complets certifiés sont disponibles en anglais sur www.oikocredit.coop/annual-report

Chiffres clés provenant du rapport annuel en millions d'euros

	2021	2020	2019	2018	2017
Activités de financement du développement					
Nouveaux décaissements	474,1	243,5	404,5	444,5	380,2
% d'augmentation des décaissements	94,7%	-39,8%	-9,0 %	16,9 %	-13,3 %
Décaissements cumulés	4 917,2	4 443,1	4 199,6	3 795,1	3 350,6
Total des encaissements cumulés	4 572,4	4 168,7	3 728,7	3 289,4	2 839,9
Provisions pour pertes de principal et d'intérêts sur prêts accordés et dépréciation d'investissements en fonds propres	96,7	109,9	97,3	80,3	74,0
Provisions pour pertes de principal et d'intérêts sur prêts accordés et dépréciation d'investissements en fonds propres en % de l'encours du financement du développement	9,7%	13,0%	9,1 %	7,7 %	7,5 %
Abandons de créance	12,8	12,9	5,7	5,3	4,6
en % de l'encours de financement du développement	1,5%	1,9%	0,6 %	0,6 %	0,5 %
Dotation aux provisions pour dépréciation et pertes	-1,8	33,0	23,1	15,0	7,1
en % de l'encours de financement du développement	-0,2%	3,9%	2,2 %	1,4 %	0,9 %
Frais généraux et administratifs hors dépenses subventionnées	29,1	28,4	30,7	36,0	36,6
en % du total des actifs	2,3%	2,3%	2,3 %	2,8 %	3,0 %
Total des produits financiers	69,3	78,6	98,1	87,2	90,1
Bénéfice net (disponible pour distribution)	15,3	-22,2	14,3	1,3	18,4
Dividende versé	TBD	0	0	10,6	9,6

Bilan et compte de résultat en millions d'euros

Bilan	2021	2020	2019	2018	2017
Immobilisations incorporelles	1,0	0,8	0,3	0,5	1,1
Immobilisations corporelles	4,3	3,4	4,2	4,9	2,2
Encours de financement du développement	995,9	845,1	1 064,6	1 046,6	981,7
Provisions pour pertes et dépréciations	-93,4	-106,5	-93,2	-76,0	-69,3
Autres titres de placement	23,4	35,2	35,3	4,8	-
Autres actifs financiers	2,7	5,0	5,2	4,9	3,2
Total des actifs non-courants	933,9	783,0	1 016,4	985,7	1 068,8
Investissements à terme	214,4	182,8	139,8	149,0	149,9
Créances et autres actifs courants	49,8	39,5	44,3	53,7	31,9
Liquidités et avoirs en banque	60,1	236,5	109,9	109,3	119,3
Total des actifs courants	324,3	458,8	294,0	312,0	301,1
Total	1 258,1	1 241,7	1 310,4	1 292,9	1 220,0
Capitaux propres et fonds de réserve	1 205,4	1 165,4	1 217,5	1 181,5	1 125,2
Provisions	0,2	0,3	1,1	1,8	1,6
Dettes à long terme	15,6	13,6	62,5	56,8	56,9
Dettes à court terme	36,9	62,4	29,3	52,8	36,3
Total	1 258,1	1 241,7	1 310,4	1 292,9	1 220,0
Compte de résultat					
Intérêts et produits similaires	67,4	80,1	97,0	82,0	82,4
Intérêts et charges similaires	-2,4	-2,5	-1,7	-2,5	-2,1
Produits des participations en capitaux	-2,3	-0,9	4,4	1,7	6,9
Autres produits et charges	-16,0	-36,2	-35,7	-29,6	-60,2
Subvention	0,4	0,5	1,1	1,1	0,9
Frais généraux et administratifs	-29,5	-29,1	-31,5	-37,1	-37,6
Dépréciations et dotations aux provisions pour pertes	1,8	-33,0	-23,1	-15,0	-7,1
Résultat avant impôts	19,3	-21,1	10,5	0,6	-16,7
Impôts et intérêts	-2,6	-1,8	-3,4	-2,0	-3,4
Resultat hors activités ordinaires	-1,6	-	-	-	-
Ajout/déblocage de fonds	0,2	0,7	7,2	2,7	38,6
Bénéfice net	15,3	-22,2	14,3	1,3	18,4

www.oikocredit.coop

Ce document est établi par Oikocredit, Ecumenical Development Cooperative Society U.A., avec le plus grand soin et en toute bonne foi au moment de sa rédaction. Cependant, il n'a été ni revu ni audité par un expert-comptable. Avant tout investissement, il est recommandé de lire le prospectus de Oikocredit afin de bien comprendre les risques et avantages associés à la décision d'investir.